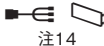











〈本体商品の取付情報〉


年 式	型 式	車 種	取付商品のサイズ	本体の取付方法					オプション ※商品別の対応状況他の詳細については、必ず取扱・取付説明書や弊社カタログ、ホームページ等でご確認ください。 ※表示価格は希望小売価格(税別)です。
				純正部品手配	取付キット類			注意事項	
					型番	主な付属品	希望小売価格(税別)		
H20/9~H24/9	MH23S系	スティングレー	異形パネル一体ラジオ付車 注18	×	取付不可				
			2D窓口付車(オーディオレス)	②D	KK-S25FP <sup>Ⓚ</sup>	 注14	3,500円	注9,15,16 19	 注12

- (注9) 純正ブラケットへの組付けは上下段共に前から2、5番目の穴位置に、トヨタ車用の2、3番穴で取付けます。
- (注12) 純正ステアリングリモコン付車の場合、純正ステアリングリモコンにはそのままでは接続できません。オーディオ配線コネクター (20P) までステアリングリモコン用配線が引き回されている場合に、別売のステアリングリモコンアダプター KK-S201ST<sup>Ⓚ</sup> (希望小売価格8,000円、税別)、または別売のステアリングリモコンケーブル KJ-H101SC<sup>Ⓚ</sup> (希望小売価格1,500円、税別) を使用すれば車両側配線との接続は可能ですが、取付ける商品によって使用する別売オプションや使用可否が異なりますので、商品別の対応状況他の詳細については、必ず取扱・取付説明書や「純正ステアリングリモコン適合情報」等でご確認ください。
- (注14) KK-S25FP<sup>Ⓚ</sup>には窓口の隙間を埋めるパネル、配線コネクター (20P)、車速信号他を取出すためのコネクター (5P) 等が同梱されています。
- (注15) 車速信号他を取出す必要がないモデルの場合は、KK-S22FP<sup>Ⓚ</sup> (希望小売価格3,000円、税別) で取付けできます。
- (注16) 純正1Dサイズラジオ+純正1Dポケット付車にトレードイン1D取付けをする場合は、KK-S21FP<sup>Ⓚ</sup> (希望小売価格3,000円、税別) で取付けできます。
- (注18) スティングレーの異形パネル一体ラジオ付車は窓口がないため取付不可。但し、ディーラーオプションの「オーディオ交換ガーニッシュ」(純正品番: 73820-70K10-GCV)、および「スクリュ」(純正品番: 03541-0516A、4本必要) を購入すれば取付可能になります (その場合の取付内容は下段の2D窓口付車と同じです)。
- (注19) TSグレード (H20/9~H22/8車に設定) に標準のハイグレードサウンドシステム装着車 (8スピーカー付)、およびTSグレード (H20/9~H22/8車に設定) にメーカーオプションのオーディオレス仕様車 (7スピーカー付) の場合は、本体のみの取付けは不可……フロントの合成インピーダンスが低くなっていますので、フロントドアスピーカーの交換、およびダッシュセンタースピーカーとツイーターの結線を外せば取付可能です。また、本体の交換取付けをした場合、ハイグレードサウンドシステム装着車 (8スピーカー付) の純正サブウーファーは使用できなくなります。

〔取付キット類の主な付属品の記号〕

	ダイレクト接続コネクター		アンテナ変換コネクター (HFC)
	配線コネクター (3電源、フロントスピーカー、リアスピーカー)		アンテナ変換コネクター (GT)
	専用パネル		アンテナ変換コネクター (CE)
	窓口の隙間を埋めるパネル		ステアリングリモコンケーブル、またはステアリングリモコン用ミニプラグ

〔オプションの記号〕

	オプション欄にこの記号がある場合は、別売のステアリングリモコンアダプター、または別売のステアリングリモコンケーブルを使用することにより、車両側のステアリングリモコン用配線との接続が可能であることを表します。
---	---

※表の見方については、本サイトの取付詳細情報 (PDF) の見方、および基礎知識や用語解説などをご確認ください。

